

Scheda Unica Annuale - Soddisfazione per il corso di studio concluso e condizione occupazionale dei laureati

Opzioni:

I dati **non includono** i laureati di corsi equivalenti dell'ordinamento D.M. n. 509/1999.

I dati sono confrontati con il totale della **classe di laurea** del complesso degli atenei.

Soddisfazione per il corso di studio concluso

dati aggiornati ad aprile 2022

Ateneo: **Università degli Studi di TRENTO - laurea di primo livello**
 Classe: **scienze dell'economia e della gestione aziendale (L-18)**
 Corso: **gestione aziendale (L-18)**

Laureati nell'anno solare 2021 (*valori assoluti*)

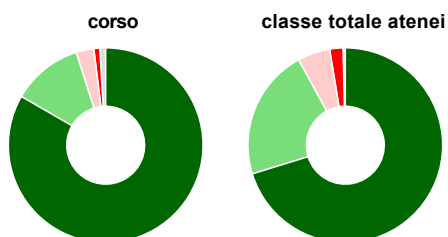
Laureati: **142**

Intervistati: **138**

Collettivo esaminato^(a): **106** [scheda di dettaglio](#)

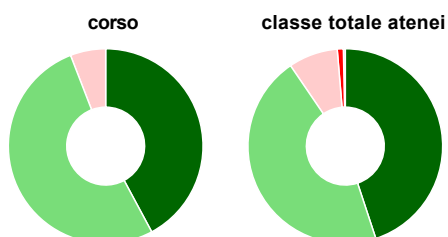
(a) Per una migliore confrontabilità della documentazione, si riportano i dati relativi ai **soli laureati che si sono iscritti al corso di laurea in anni recenti**, cioè a partire dal 2017: 106 di cui 102 intervistati.

Hanno frequentato regolarmente



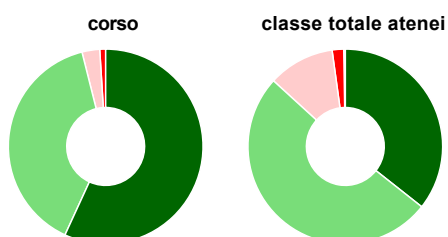
	corso	classe totale atenei
più del 75% degli insegnamenti previsti	83,3%	70,2%
tra il 50% e il 75%	11,8%	21,8%
tra il 25% e il 50%	2,9%	5,4%
meno del 25%	1,0%	2,2%
non rispondono	1,0%	0,4%
Totale	100%	100%

Hanno ritenuto il carico di studio degli insegnamenti adeguato alla durata del corso di studio



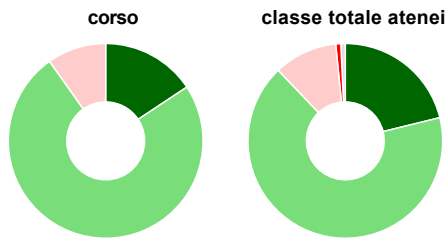
	corso	classe totale atenei
decisamente sì	42,2%	44,9%
più sì che no	52,0%	45,6%
più no che sì	5,9%	8,2%
decisamente no	-	1,0%
non rispondono	-	0,3%
Totale	100%	100%

Hanno ritenuto l'organizzazione degli esami (appelli, orari, informazioni, prenotazioni, ...) soddisfacente



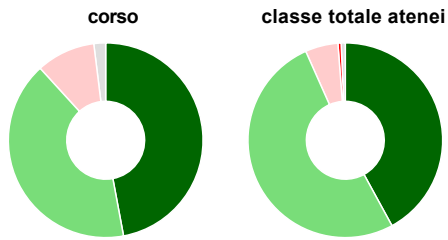
	corso	classe totale atenei
sempre o quasi sempre	56,9%	35,6%
per più della metà degli esami	39,2%	51,1%
per meno della metà degli esami	2,9%	11,0%
mai o quasi mai	1,0%	1,9%
non rispondono	-	0,3%
Totale	100%	100%

Sono soddisfatti dei rapporti con i docenti in generale



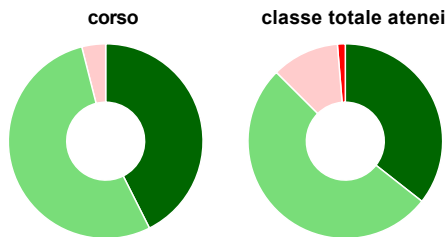
	corso	classe totale atenei
decisamente sì	15,7%	21,2%
più sì che no	74,5%	66,7%
più no che sì	9,8%	10,5%
decisamente no	-	0,8%
non rispondono	-	0,7%
Totale	100%	100%

Sono complessivamente soddisfatti del corso di laurea



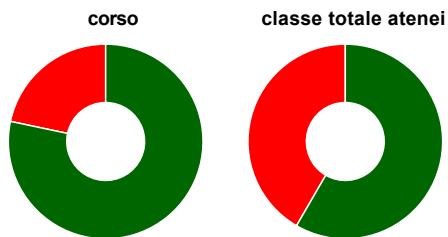
	corso	classe totale atenei
decisamente sì	47,1%	42,0%
più sì che no	41,2%	51,3%
più no che sì	9,8%	5,4%
decisamente no	-	0,5%
non rispondono	2,0%	0,7%
Totale	100%	100%

Valutazione delle aule



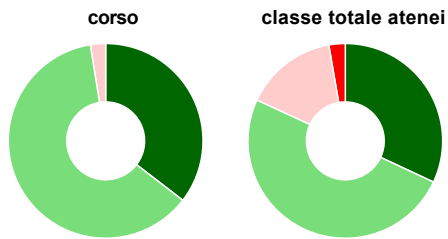
	corso	classe totale atenei
Hanno utilizzato le aule:	99,0%	98,4%
Valutazione (per 100 fruitori):		
sempre o quasi sempre adeguate	42,6%	35,6%
spesso adeguate	53,5%	51,9%
raramente adeguate	4,0%	11,2%
mai adeguate	-	1,3%
Totale	100%	100%

Valutazione delle postazioni informatiche



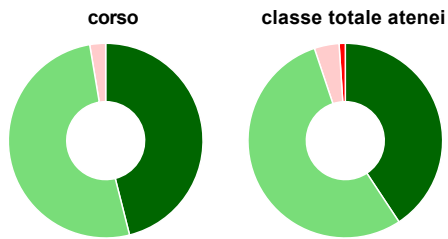
	corso	classe totale atenei
Hanno utilizzato le postazioni informatiche:	81,4%	68,6%
Valutazione (per 100 fruitori):		
in numero adeguato	78,3%	58,4%
in numero inadeguato	21,7%	41,6%
Totale	100%	100%

Valutazione delle attrezzature per le altre attività didattiche (laboratori, attività pratiche, ...)



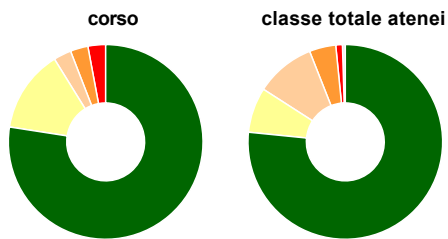
	corso	classe totale atenei
Hanno utilizzato le attrezzature per le altre attività didattiche (laboratori, attività pratiche, ...):	77,5%	61,4%
Valutazione (per 100 fruitori):		
sempre o quasi sempre adeguate	35,4%	32,0%
spesso adeguate	62,0%	49,9%
raramente adeguate	2,5%	15,4%
mai adeguate	-	2,7%
Totale	100%	100%

Valutazione dei servizi di biblioteca (prestito/consultazione, orari di apertura, ...)



	corso	classe totale atenei
Hanno utilizzato i servizi di biblioteca (prestito/consultazione, orari di apertura, ...):	74,5%	78,7%
Valutazione (per 100 fruitori):		
decisamente positiva	46,1%	40,7%
abbastanza positiva	51,3%	54,1%
abbastanza negativa	2,6%	4,1%
decisamente negativa	-	1,0%
Totale	100%	100%

Si iscriverebbero di nuovo all'università?



	corso	classe totale atenei
sì, allo stesso corso dell'Ateneo	77,5%	76,6%
sì, ma ad un altro corso dell'Ateneo	13,7%	7,5%
sì, allo stesso corso, ma in un altro Ateneo	2,9%	9,9%
sì, ma ad un altro corso e in un altro Ateneo	2,9%	4,4%
non si iscriverebbero più all'università	2,9%	1,1%
non rispondono	-	0,5%
Totale	100%	100%

Condizione occupazionale

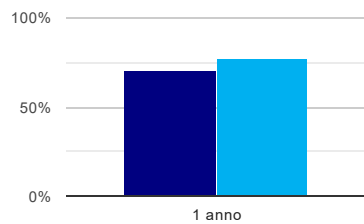
Anno di indagine: 2021
dati aggiornati ad aprile 2022

Ateneo: **Università degli Studi di TRENTO - laurea di primo livello**
Classe: **scienze dell'economia e della gestione aziendale (L-18)**
Corso: **gestione aziendale (L-18)**

(valori assoluti)	Laureati	Intervistati	Collettivo esaminato ^(b)	
Laureati del 2020 a 1 anno:	156	120	76	scheda di dettaglio

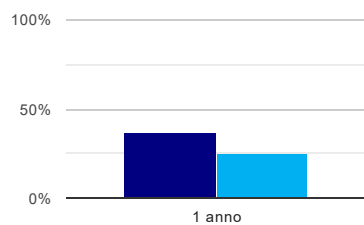
(b) Per una migliore confrontabilità della documentazione, si riportano i dati relativi ai **solli laureati che non lavoravano al momento della laurea**.

Laureati attualmente iscritti a un corso di laurea di secondo livello⁽¹⁾



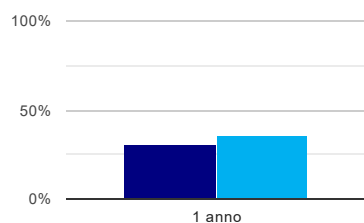
	1 anno
corso	71,1%
classe totale atenei	77,5%

Tasso di occupazione⁽²⁾



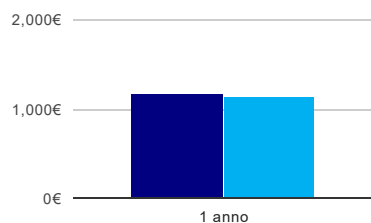
	1 anno
corso	36,8%
classe totale atenei	25,5%

Occupati che, nel lavoro, utilizzano in misura elevata le competenze acquisite con la laurea



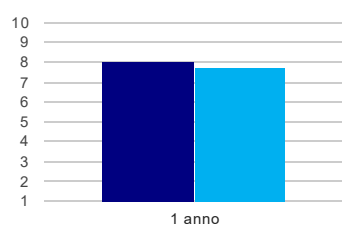
	1 anno
corso	29,6%
classe totale atenei	34,8%

Retribuzione mensile netta (medie, in euro)



	1 anno
corso	1.176€
classe totale atenei	1.141€

Soddisfazione per il lavoro svolto (medie, scala 1-10)



	1 anno
corso	8,0
classe totale atenei	7,7

⁽¹⁾ sono considerati anche i laureati iscritti a un corso a ciclo unico, nonché a un corso di secondo livello presso una delle Istituzioni di Alta Formazione Artistica e Musicale.

⁽²⁾ sono considerati occupati tutti coloro che dichiarano di svolgere una qualsiasi attività, anche di formazione o non in regola, purché retribuita.

Scheda Unica Annuale - Soddisfazione per il corso di studio concluso e condizione occupazionale dei laureati

Opzioni:

I dati **non includono** i laureati di corsi equivalenti dell'ordinamento D.M. n. 509/1999.

I dati sono confrontati con il totale della **classe di laurea** della medesima ripartizione territoriale.

Soddisfazione per il corso di studio concluso

dati aggiornati ad aprile 2022

Ateneo: **Università degli Studi di TRENTO - laurea di primo livello**
 Classe: **scienze dell'economia e della gestione aziendale (L-18)**
 Corso: **gestione aziendale (L-18)**
 Ripartizione territoriale sede del corso: **Nord-Est**

Laureati nell'anno solare 2021 (*valori assoluti*)

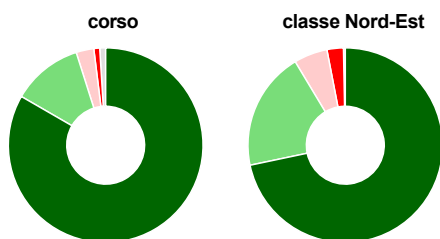
Laureati: **142**

Intervistati: **138**

Collettivo esaminato^(a): **106** [scheda di dettaglio](#)

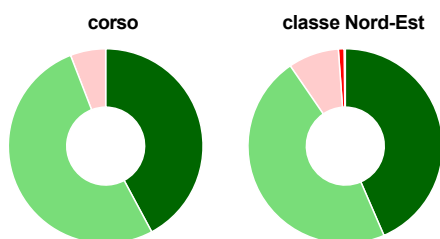
(a) Per una migliore confrontabilità della documentazione, si riportano i dati relativi ai **soli laureati che si sono iscritti al corso di laurea in anni recenti**, cioè a partire dal 2017: 106 di cui 102 intervistati.

Hanno frequentato regolarmente



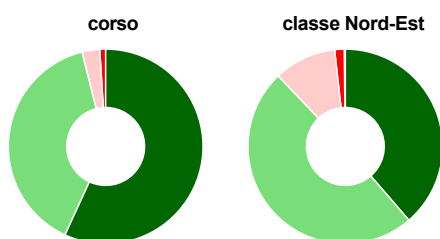
	corso	classe Nord-Est
più del 75% degli insegnamenti previsti	83,3%	71,7%
tra il 50% e il 75%	11,8%	19,7%
tra il 25% e il 50%	2,9%	5,6%
meno del 25%	1,0%	2,7%
non rispondono	1,0%	0,3%
Totale	100%	100%

Hanno ritenuto il carico di studio degli insegnamenti adeguato alla durata del corso di studio



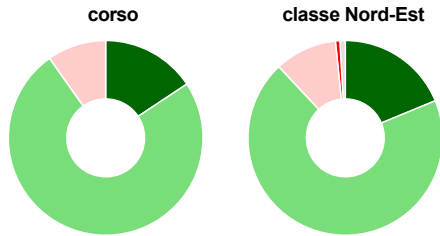
	corso	classe Nord-Est
decisamente sì	42,2%	43,5%
più sì che no	52,0%	46,9%
più no che sì	5,9%	8,4%
decisamente no	-	0,9%
non rispondono	-	0,2%
Totale	100%	100%

Hanno ritenuto l'organizzazione degli esami (appelli, orari, informazioni, prenotazioni, ...) soddisfacente



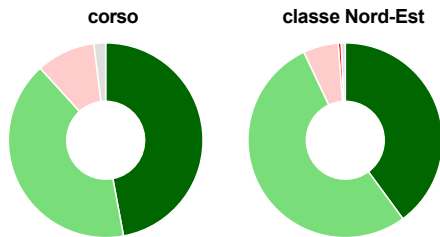
	corso	classe Nord-Est
sempre o quasi sempre	56,9%	38,7%
per più della metà degli esami	39,2%	49,2%
per meno della metà degli esami	2,9%	10,4%
mai o quasi mai	1,0%	1,6%
non rispondono	-	0,2%
Totale	100%	100%

Sono soddisfatti dei rapporti con i docenti in generale



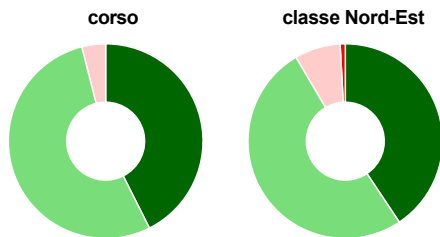
	corso	classe Nord-Est
decisamente sì	15,7%	18,8%
più sì che no	74,5%	69,2%
più no che sì	9,8%	10,3%
decisamente no	-	0,7%
non rispondono	-	0,9%
Totale	100%	100%

Sono complessivamente soddisfatti del corso di laurea



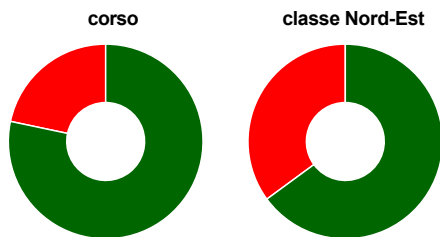
	corso	classe Nord-Est
decisamente sì	47,1%	39,9%
più sì che no	41,2%	53,1%
più no che sì	9,8%	5,8%
decisamente no	-	0,5%
non rispondono	2,0%	0,7%
Totale	100%	100%

Valutazione delle aule



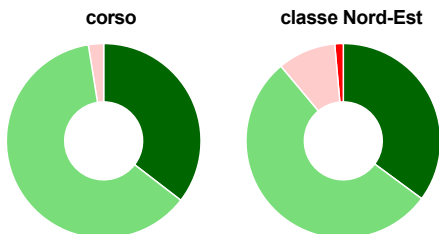
	corso	classe Nord-Est
Hanno utilizzato le aule:	99,0%	98,2%
Valutazione (per 100 fruitori):		
sempre o quasi sempre adeguate	42,6%	40,6%
spesso adeguate	53,5%	50,9%
raramente adeguate	4,0%	7,6%
mai adeguate	-	0,9%
Totale	100%	100%

Valutazione delle postazioni informatiche



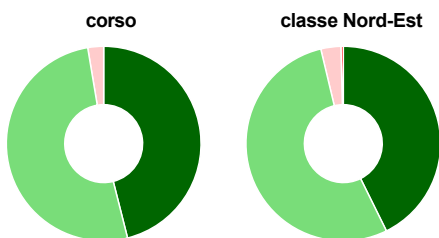
	corso	classe Nord-Est
Hanno utilizzato le postazioni informatiche:	81,4%	64,7%
Valutazione (per 100 fruitori):		
in numero adeguato	78,3%	64,9%
in numero inadeguato	21,7%	35,1%
Totale	100%	100%

Valutazione delle attrezzature per le altre attività didattiche (laboratori, attività pratiche, ...)



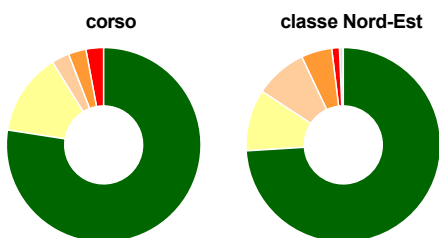
	corso	classe Nord-Est
Hanno utilizzato le attrezzature per le altre attività didattiche (laboratori, attività pratiche, ...):	77,5%	59,4%
Valutazione (per 100 fruitori):		
sempre o quasi sempre adeguate	35,4%	35,1%
spesso adeguate	62,0%	53,8%
raramente adeguate	2,5%	9,7%
mai adeguate	-	1,4%
Totale	100%	100%

Valutazione dei servizi di biblioteca (prestito/consultazione, orari di apertura, ...)



	corso	classe Nord-Est
Hanno utilizzato i servizi di biblioteca (prestito/consultazione, orari di apertura, ...):	74,5%	78,2%
Valutazione (per 100 fruitori):		
decisamente positiva	46,1%	42,7%
abbastanza positiva	51,3%	53,6%
abbastanza negativa	2,6%	3,3%
decisamente negativa	-	0,4%
Totale	100%	100%

Si iscriverebbero di nuovo all'università?



	corso	classe Nord-Est
sì, allo stesso corso dell'Ateneo	77,5%	74,0%
sì, ma ad un altro corso dell'Ateneo	13,7%	10,2%
sì, allo stesso corso, ma in un altro Ateneo	2,9%	8,7%
sì, ma ad un altro corso e in un altro Ateneo	2,9%	5,1%
non si iscriverebbero più all'università	2,9%	1,3%
non rispondono	-	0,6%
Totale	100%	100%

Condizione occupazionale

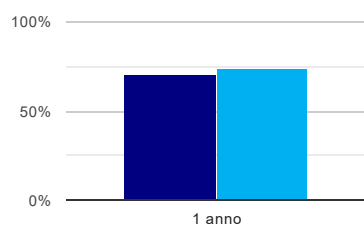
Anno di indagine: **2021**
dati aggiornati ad aprile 2022

Ateneo: **Università degli Studi di TRENTO - laurea di primo livello**
Classe: **scienze dell'economia e della gestione aziendale (L-18)**
Corso: **gestione aziendale (L-18)**
Ripartizione territoriale sede del corso: **Nord-Est**

(valori assoluti)	Laureati	Intervistati	Collettivo esaminato ^(b)	
Laureati del 2020 a 1 anno:	156	120	76	scheda di dettaglio

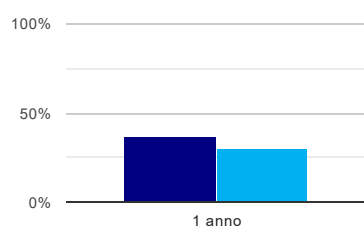
(b) Per una migliore confrontabilità della documentazione, si riportano i dati relativi ai **soli laureati che non lavoravano al momento della laurea**.

Laureati attualmente iscritti a un corso di laurea di secondo livello⁽¹⁾



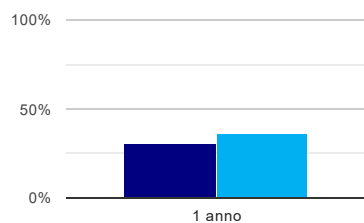
	1 anno
corso	71,1%
classe Nord-Est	74,3%

Tasso di occupazione⁽²⁾



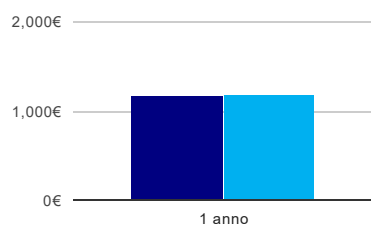
	1 anno
corso	36,8%
classe Nord-Est	29,9%

Occupati che, nel lavoro, utilizzano in misura elevata le competenze acquisite con la laurea



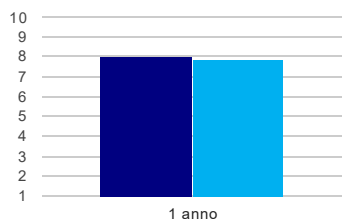
	1 anno
corso	29,6%
classe Nord-Est	35,8%

Retribuzione mensile netta (medie, in euro)



	1 anno
corso	1.176€
classe Nord-Est	1.192€

Soddisfazione per il lavoro svolto (medie, scala 1-10)



1 anno	
corso	8,0
classe Nord-Est	7,9

(1) sono considerati anche i laureati iscritti a un corso a ciclo unico, nonché a un corso di secondo livello presso una delle Istituzioni di Alta Formazione Artistica e Musicale.

(2) sono considerati occupati tutti coloro che dichiarano di svolgere una qualsiasi attività, anche di formazione o non in regola, purché retribuita.